



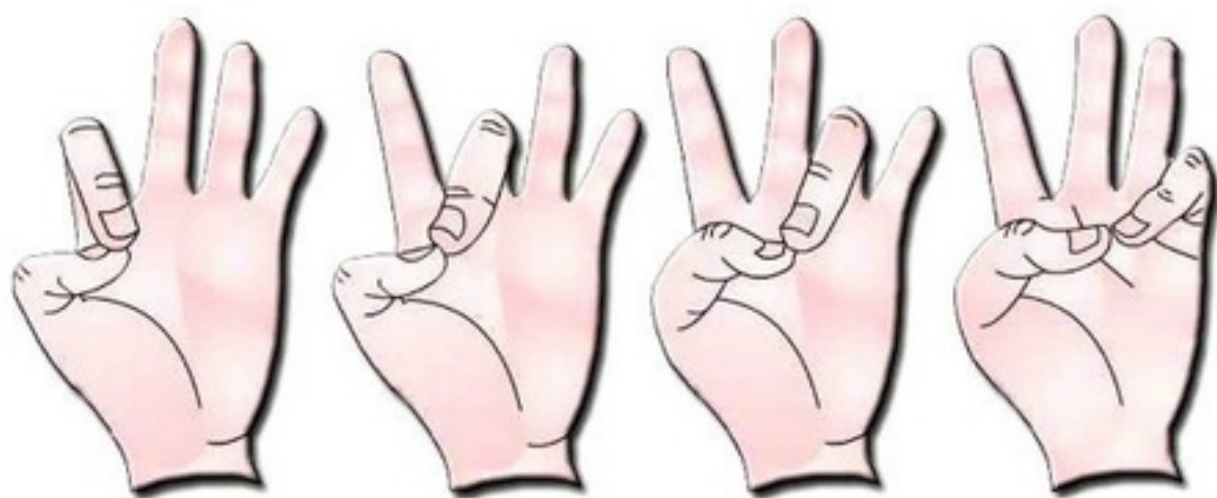
# **ПАЛЬЧИКОВЫЕ ИГРЫ В ШКАТУЛОЧКУ**



## Пальчиковые игры

Пальчиковые игры дают возможность родителям и воспитателям играть с малышами, радовать их и, вместе с тем развивать речь и мелкую моторику. Благодаря таким играм ребёнок получает разнообразные сенсорные впечатления, у него развивается внимательность и способность сосредотачиваться. Такие игры формируют добрые взаимоотношения между детьми, а также между взрослым и ребёнком.

Персонажи и образы наших пальчиковых игр - паучок и бабочка, коза и зайчик, дерево и птица, солнышко и дождик - нравятся малышам с полутора-двух лет, дети с удовольствием повторяют за взрослыми тексты и движения. Одни пальчиковые игры готовят малыша к счёту, в других ребёнок должен действовать, используя обе руки, что помогает лучше осознать понятия выше и ниже, сверху и снизу, право и лево. Игры, в которых малыш ловит или гладит руку взрослого или другого ребёнка, хлопает его по руке или загибает пальцы партнёра по игре, важны для формирования чувства уверенности у ребёнка. Некоторые игры, в которых пальчики называются по очереди или действуют поочередно, напоминают маленькие сказочки и выполнить их самостоятельно могут дети 4-5 лет, а более маленьким должны помогать взрослые. Произносить тексты пальчиковых игр взрослый должен максимально выразительно: то повышая, то понижая голос, делая паузы, подчёркивая отдельные слова, а движения выполнять синхронно с текстом или в паузах. Малышам трудно проговаривать текст, им достаточно выполнять движения вместе со взрослым или с его помощью. Для некоторых игр можно надевать на пальчики бумажные колпачки или рисовать на подушечках пальцев глазки и ротик. Пальчиковые игры побуждают малышей к творчеству и в том случае, когда ребёнок придумывает к текстам свои, пусть даже не очень удачные движения, его следует хвалить и, если возможно, показать свои творческие достижения, например, папе или бабушке. Наибольшее внимание ребёнка привлекают пальчиковые игры с пением. Синтез движения, речи и музыки радует малышей и позволяет проводить занятия наиболее эффективно; можно пропевать предложенные тексты на любую подходящую мелодию.



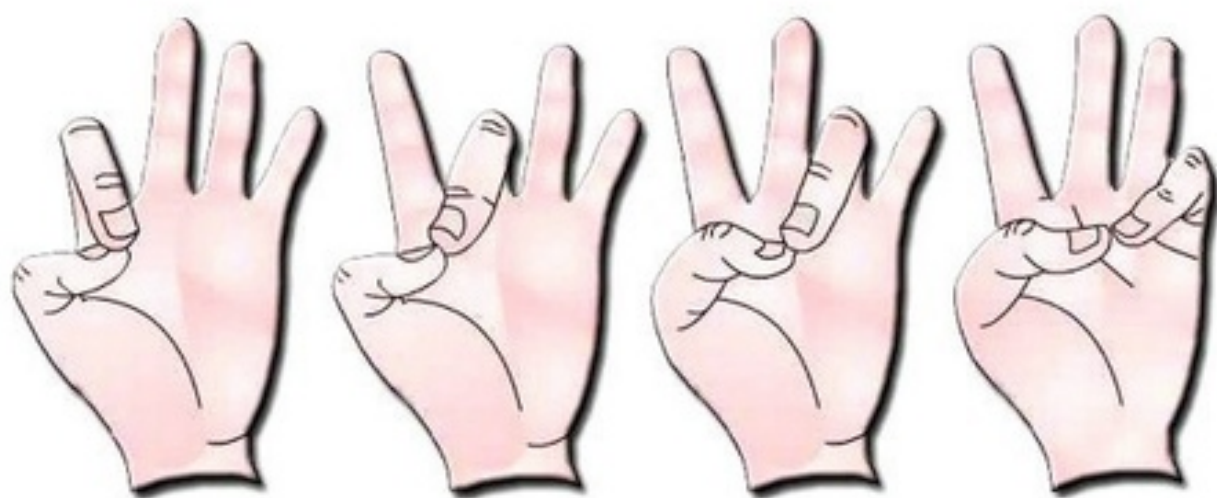
**Этот пальчик самый толстый,  
самый сильный и большой!**

**Этот пальчик для того,  
чтоб показывать его!**

**Этот пальчик самый длинный  
и стоит он в середине!**

**Этот пальчик безымянный,  
он избалованный самый!**

**А мизинчик хоть и мал,  
зато ловок и удал!**



**Пальчик-мальчик,**

**Где ты был?**

**- С этим братцем**

**В лес ходил.**

**С этим братцем**

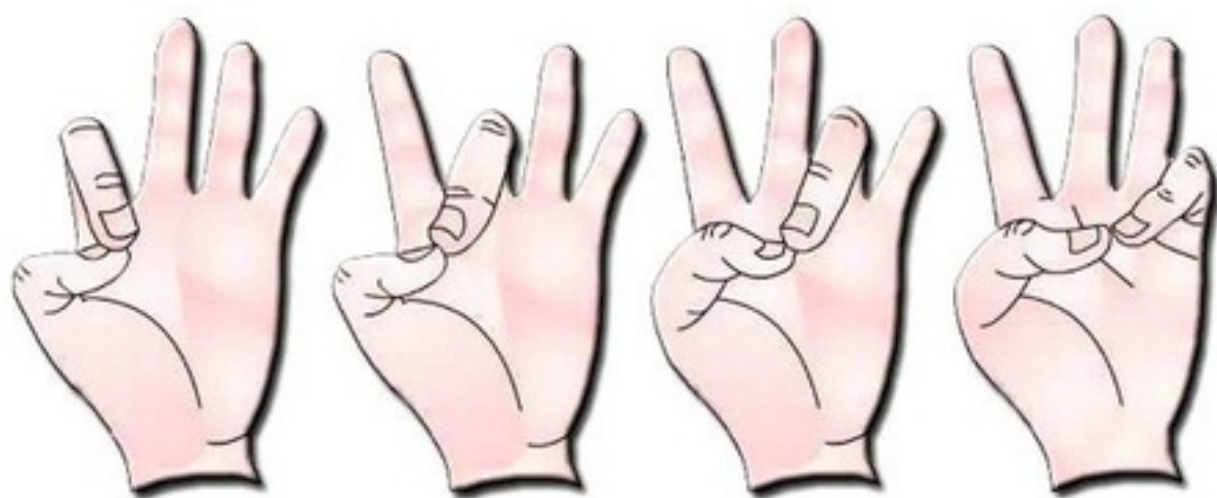
**Щи варил,**

**С этим братцем**

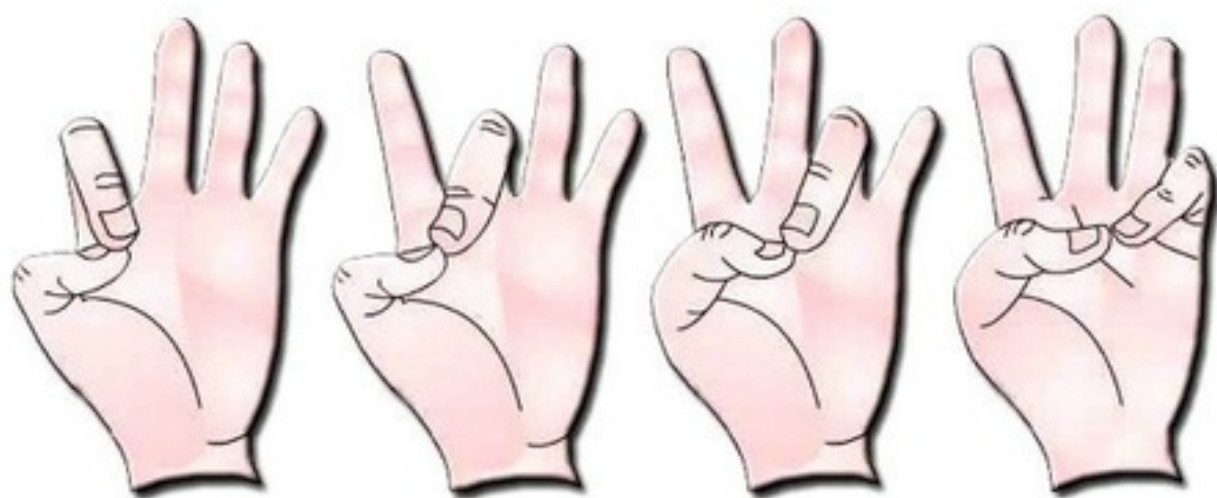
**Кашу ел.**

**С этим братцем**

**Песни пел!**



**Этот пальчик хочет спать,  
Этот пальчик лёг в кровать,  
Этот пальчик лишь вздремнул,  
Этот пальчик уж заснул.  
Этот крепко, крепко спит.  
Тише! Тише, не шумите!  
Солнце красное взойдёт,  
Утро ясное придёт.  
Будут птички щебетать,  
Будут пальчики вставать!**



**Раз, два, три, четыре, пять!**

**Вышли пальчики гулять!**

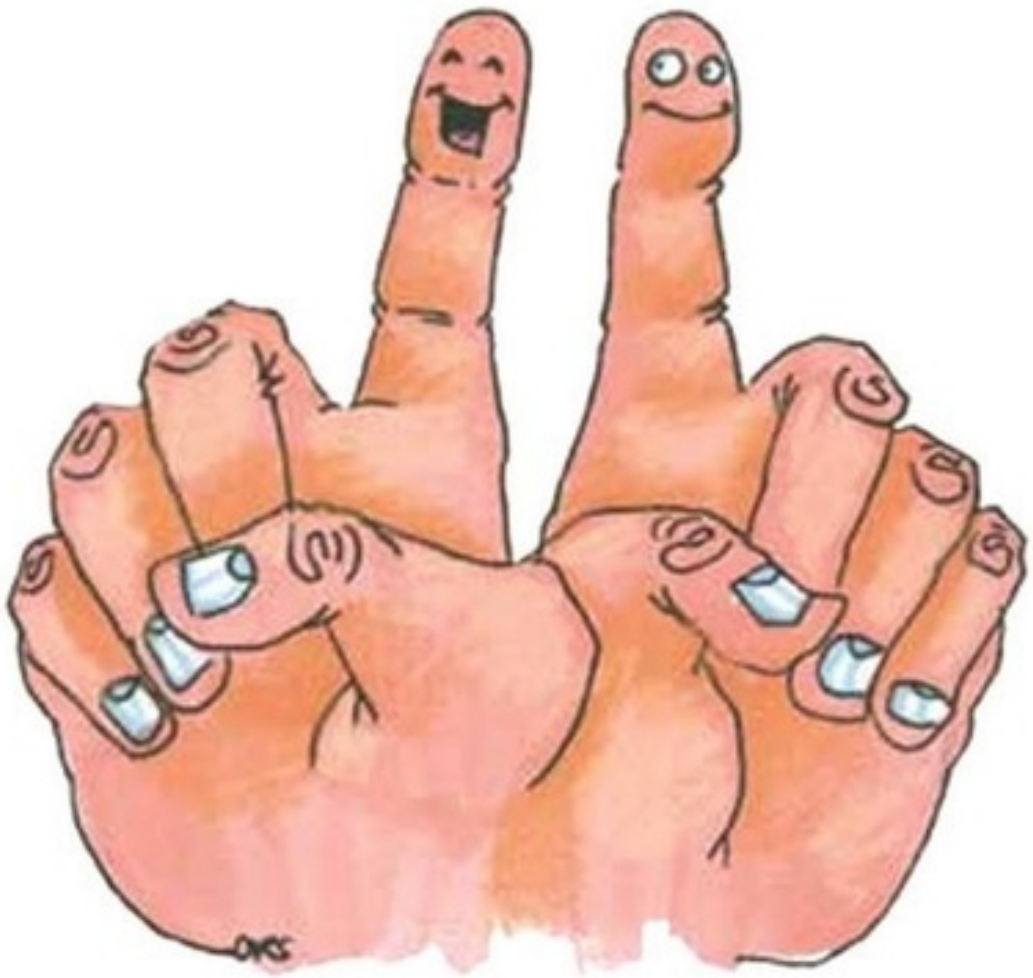
**Этот пальчик - гриб нашел,**

**этот пальчик - чистит стол,**

**этот резал,**

**этот ел,**

**ну а этот лишь глядел!**



**Этот пальчик — в лес пошёл.  
Этот пальчик — гриб нашёл.  
Этот пальчик — занял место.  
Этот пальчик — ляжет тесно.  
Этот пальчик — много ел,  
Оттого и растолстел.**



**Пять пальцев на руке твоей  
Назвать по имени сумеи.  
Первый палец - боковой,  
Называется БОЛЬШОЙ.  
Палец второй - указчик старательный,  
Не зря называют его  
УКАЗАТЕЛЬНЫЙ.  
Третий твой палец -  
Как раз посредине,  
Поэтому СРЕДНИЙ  
Дано ему имя.  
Палец четвертый  
Зовут БЕЗЫМЯННЫЙ.  
Неповоротливый он  
И упрямый.  
Совсем как в семье,  
Братец младший-любимец.  
По счету он пятый,  
Зовется МИЗИНЕЦ.**